

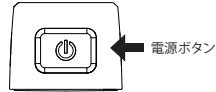
WARNING 高温注意!



※使用中は本体が高温になりますので、取り扱いにご注意ください。

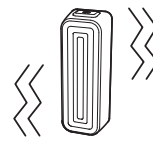
Operation Instruction 操作方法

1. 電源ボタン長押しで、電源ON又はOFF。
 2. 電源ボタンをダブルクリックすると、点灯 → 点滅 → スマートモードの順で切り替わります。
 3. 点灯/点滅モードの時、電源ボタンをクリックすると、明るさ/点滅パターンを変更できます。
 4. スマートモードでは周囲の明るさに合わせて、ライトの明るさや光り方を自動で調整します。
 5. 電源ボタン長押し(5秒以上) → ライト点灯: モーションセンサー ON
→ ライト点滅: モーションセンサー OFF
 6. 電源OFF時、電源ボタンをクリックするとバッテリー残量が確認できます。
- ※ モードメモリー機能を搭載していますので、ONにすると前回消灯時のモードで起動します。



FEATURES 製品特長

※モーションセンサーがONの場合



内蔵の振動センサーが5分間振動を感知しないとスリープモードに入り、再び振動を感知すると自動的にONになります。

内蔵の加速度センサーが急激な減速を感知しブレーキライトを動作させます。

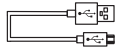
WHAT'S IN 付属品



SEEMEE 100
ライト本体



サドルレール取付用アダプター

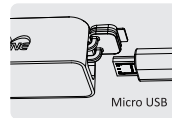


マイクロUSBケーブル



シートポスト取付用アダプター

HOW TO RECHARGE 充電方法



赤色点滅: 充電中

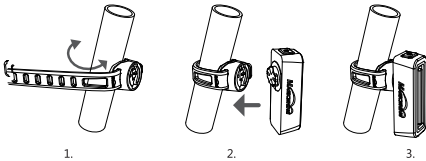


緑色点灯: 充電完了

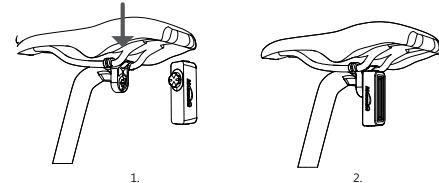
充電には付属のマイクロUSBケーブルをご使用ください。
通常約1.5時間で充電は完了します(5V 1A場合)。

HOW TO INSTALL 取り付け方法

シートポストへの取り付け



サドルレールへの取り付け



LUMENS/RUN TIME 各モードの明るさと持続時間

点灯	ロー	ミッド	ハイ	／
LUMENS	18	36	72	／
h:min	03:30	02:00	01:30	／
点滅	パターン1	パターン2	パターン3	パターン4
LUMENS	0-72-0	72-0	0-72	72-0
h:min	02:30	03:30	10:00	06:00
スマート	昼間	夜間	／	／
LUMENS	5-70	3-70	／	／
h:min	12:00	03:00	／	／

BATTERY INDICATOR バッテリー残量

電源がOFFの時、電源ボタンをクリックするとインジケーターが起動し約3秒間残量を表示します。



緑色点灯:
残り100% - 21%



赤色点灯:
残り20% - 6%



赤色点滅:
残り5% - 0%

SPECIFICATION 仕様詳細

明るさ (100lm)



耐衝撃設計 (1m)



防水設計 (IPX6)



JP 製品保証

マジックシャインライトシステムには、購入日から24か月間の製品保証が付帯されていますが、下記のマジックシャインのメーカーサイト(英語)にて製品登録をして頂くと保証期間が6か月間延長されます。 ※バッテリーパック及びケーブル、その他付帯製品は、製品登録の有無にかかわらず保証期間は6か月となります。

保証はライト本体及びバッテリーパック、ケーブル、その他付帯製品の材料もしくは、製造上の欠陥に限られ、部品の改造や意図的な損傷が無い場合にのみ有効となります。

故障発生時は、商品をご購入いただきました販売店までお問い合わせください。その際、別紙バーコードに記載のMO番号と購入証明書をご提示いただきますので証明書は大切に保管してください。保証対象と判断された場合には、交換品をご用意致します。その際、ご返品いただいた故障製品の返却はできませんのでご注意ください。

※同一製品がご用意できない場合、同等グレードでのご用意となりますので予めご了承ください。

メーカーウェブサイト: <https://magicshine.com/>

製品登録ページ: <https://docs.google.com/forms/d/e/1FAIpQLSeZMmJklwoafzZEedlc0mda2WU51PkWcJ5HV354f0BgyaHxQ/viewform>

輸入販売元
(株)ダートフリーク サイクルグループ
〒489-0005 愛知県瀬戸市水野町2-30